

Pendant la période de confinement qui a duré près de trois mois, le club n'est pas resté inactif.

A l'initiative de votre Conseil d'Administration, des actions ont été engagées pour maintenir le contact avec les adhérents. Des ateliers et des formations ont tenté de poursuivre leur activité à distance. Des dépannages à distance ont été réalisés et un atelier a même communiqué régulièrement par visioconférence.

Je remercie sincèrement tous ceux qui ont contribué à rompre l'isolement des adhérents.

**Denis GELIN**

## Le club pendant le confinement

### Une communication régulière

Des mails ont été adressés régulièrement aux adhérents pour les tenir informés de l'actualité, leur proposer des activités et les former à des logiciels :

|            |  |
|------------|--|
| 14 mars    | Fermeture du club                              |
| 22 mars    | Communication du Maire de Mennecy              |
| 25 mars    | Dépannage à distance                           |
| 25 mars    | 500 ebooks gratuits à la FNAC                  |
| 26 mars    | Des sites Internet pour s'occuper              |
| 27 mars    | Annulation du Salon de l'Image Numérique       |
| 29 mars    | Création d'un forum                            |
| 10 avril   | Application WhatsApp - 1 <sup>ère</sup> partie |
| 13 avril   | Communication du Maire de Mennecy              |
| 16 avril   | Nettoyer un Smartphone                         |
| 24 avril   | Relance dépannage à distance                   |
| 27 avril   | Fabrication de masques                         |
| 30 avril   | Application WhatsApp - 2 <sup>ème</sup> partie |
| 2 mai      | Formation à la robotique                       |
| 8 mai      | Pas de réouverture du club avant l'été         |
| 25 juin    | Application Stop COVID                         |
| 17 juillet | Bonnes vacances !                              |

Le Conseil d'Administration remercie vivement tout ceux qui ont contribué à alimenter le contenu de ces mails.

### La Newsletter

Bien entendu, la Newsletter mensuelle a continué sa parution régulière avec des sujets aussi variés que l'ordinateur quantique, les robots ou encore la consommation énergétique de l'informatique.

### La création d'un forum

Un forum d'échanges et de discussions entre les adhérents du club a été créé fin mars. Il regroupe toutes les activités du

club par catégories.

A ce jour, ce forum compte :

- 54 membres enregistrés,
- 370 sujets ouverts,
- 1 700 messages envoyés dont près de 1 600 par les seuls photographes.

Un grand merci à tous ceux qui ont participé à l'activité du forum.

### Des initiatives individuelles

L'atelier Diaporama animé par Chantal LEDAIN, l'atelier Image Créative animé par Jean-Michel BELOT et la formation à GIMP (*logiciel de traitement de l'image numérique*) animée par Jean-Michel HENTGEN, ont tenté de poursuivre leur activité à distance. Mais il est beaucoup plus difficile d'intéresser les participants par des envois de fichiers que par une vraie réunion participative.

Par contre, l'atelier Echanges et Découvertes (*animé par Jacques ADJIBEL le mercredi matin*) est resté en contact d'avril à juillet par des visioconférences hebdomadaires.

Enfin, de leur côté, Jacques ADJIBEL et Jacqueline POISSONNET ont réalisé une vingtaine de dépannages à distance auprès d'adhérents en difficulté informatique.

Que les animateurs concernés soient félicités et remerciés pour leurs initiatives.

### Le Conseil d'Administration

Les administrateurs du club sont restés en contact pendant tout le confinement par mail ou par téléphone.

Ils ont suivi l'évolution de la situation et ont tenté de prendre les bonnes décisions.

## ET DEMAIN ?

Malheureusement, le COVID est toujours présent et la Mairie impose encore aux associations des consignes drastiques mais justifiées :

- une distanciation de 1,5 m entre les adhérents ,
- le port du masque obligatoire,
- le nettoyage soigné systématique du matériel après chaque réunion.

Le club ne peut donc toujours pas reprendre ses activités de façon normale (*voir page suivante*).

## La reprise des activités du club

Votre Conseil d'Administration s'est réuni le 26 août pour étudier la reprise des activités du club dans des conditions encore difficiles puisque les consignes sanitaires restent contraignantes.

Mais le Conseil a estimé que la réouverture du club était nécessaire pour continuer d'assurer le lien social entre les adhérents.

### Un protocole sanitaire

Il a été décidé d'appliquer un protocole sanitaire pour préserver la santé des adhérents en respectant les consignes de la Mairie.

### Les réunions du mardi après-midi

Ces réunions hebdomadaires reprendront à partir 8 septembre mais dans des conditions particulières :

- sur inscription auprès de Michel BERTHELOT

michel-berthelot@wanadoo.fr,

- dans les 3 salles du club qui n'auront chacune qu'un seul accès,
- avec une participation limitée à 15 adhérents (5 par salle).

### Les formations


Les animateurs qui le souhaitent pourront reprendre leur activité de formation. La participation sera limitée à 4 adhérents en plus de l'animateur.

### Les réunions thématiques et les ateliers

Le nombre habituel de participants à ces réunions est important. Nous avons donc recherché avec la Mairie la possibilité d'utiliser une salle plus grande.

Malheureusement, la Mairie n'en dispose pas et ces réunions resteront donc suspendues.

Les animateurs pourront néanmoins les organiser par visioconférence.



**PROTOCOLE SANITAIRE**  
pour l'accès aux locaux du CIM  
à compter du 8 septembre 2020

Le présent protocole sanitaire a été établi par le Conseil d'Administration du Club lors de sa réunion du 26 août 2020.

Les consignes qu'il contient sont applicables pour l'accès et l'utilisation des locaux du CIM. Elles sont à respecter scrupuleusement.

- port du masque obligatoire dès l'entrée dans le bâtiment des locaux du CIM,
- prise de température à l'arrivée au club,
- respect des gestes barrières de base : pas de contacts physiques, distanciation physique de 1,5 mètre minimum entre les adhérents,
- cloisonnement des 3 salles et ouverture uniquement des portes donnant sur le couloir,
- présence de gel hydro-alcoolique à l'entrée de chaque salle et lavage des mains obligatoire à l'entrée et à la sortie des salles,
- 4 personnes + 1 animateur maximum par salle,
- nettoyage et désinfection par les utilisateurs avant et après chaque utilisation des plans de travail, claviers (recouverts de film cellophane), souris, avec les lingettes mises à disposition,
- alerter rapidement le Conseil d'Administration lorsqu'un test Covid est positif après que les locaux du Club aient été fréquentés dans les 7 jours qui précèdent le test.

Recommandation : installer l'application « Stop Covid » sur les Smartphones.

Samedi 5 septembre  
de 10 à 18 H 00

## FORUM DES ASSOCIATIONS

Mennecy - Tennis club  
62 boulevard Charles de Gaulle

Venez nombreux  
sur le stand du CIM

## ET POURTANT, DES PROJETS...

Comme la situation difficile que nous venons de vivre semble perdurer et que nous ne sommes pas à l'abri de récurrences ultérieures, votre Conseil d'Administration estime qu'il faut que le club s'adapte en conséquence.

Aussi, afin de maintenir le lien social pour éviter l'isolement de chacun, des activités seront proposées dès que la situation s'améliorera :

- formation des animateurs à la visioconférence pour qu'ils puissent poursuivre leur activité à distance,
- organisation pour les adhérents de réunion thématiques, voire de formations, à la visioconférence,

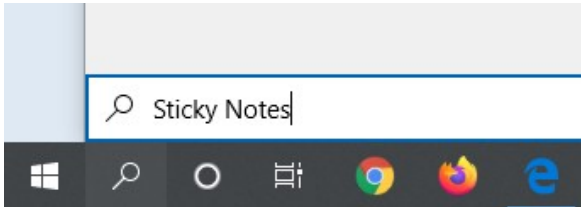
Sans oublier notre Salon de l'Image Numérique programmé en avril 2021, qui espérons-le, pourra cette fois-ci se dérouler normalement.

## Conseils et astuces

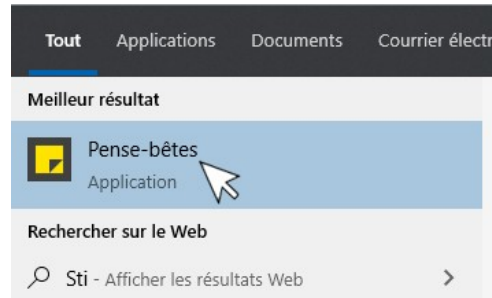
### Utiliser le pense-bête de Windows 10

Pour ne rien oublier, rien de tel que des post-it collés devant vous. Pour ne pas transformer votre bureau en forêt de papier, Windows 10 comporte une application permettant d'afficher des petites notes à l'écran.

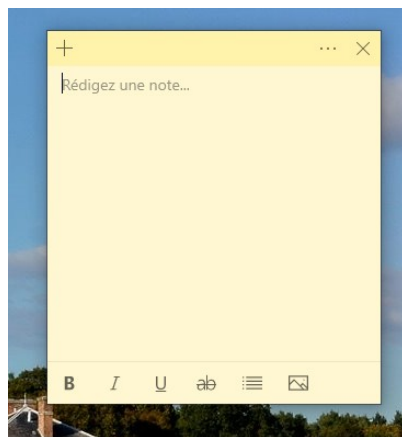
1) Dans le champ de recherche, saisissez **Sticky Notes** (nom anglais de pense-bête).



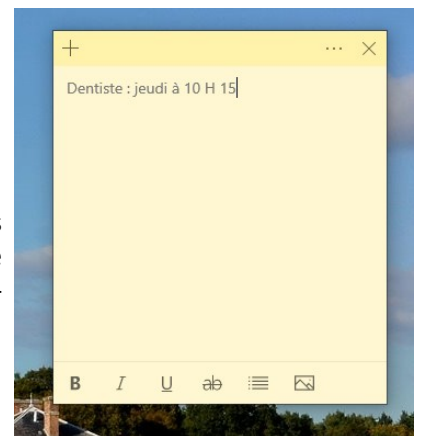
2) Cliquez sur l'application **Pense-bêtes**.



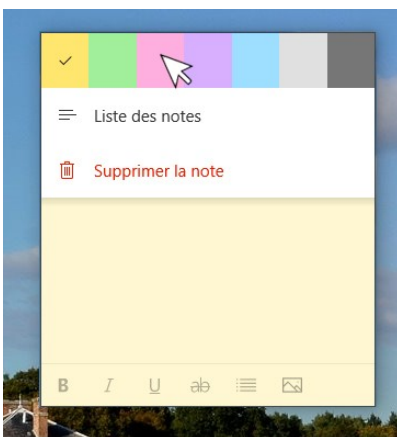
3) Une nouvelle note apparaît à l'écran. Placez-la où vous le souhaitez en la faisant glisser.



4) Cliquez dedans : vous pouvez saisir votre texte. Appuyez sur la touche **Entrée** pour aller à la ligne. Les commandes du bas permettent de mettre le texte en forme et d'ajouter une image

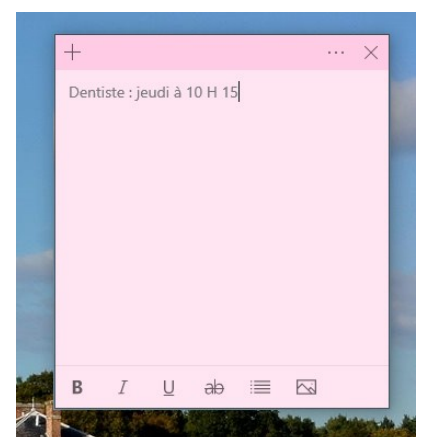
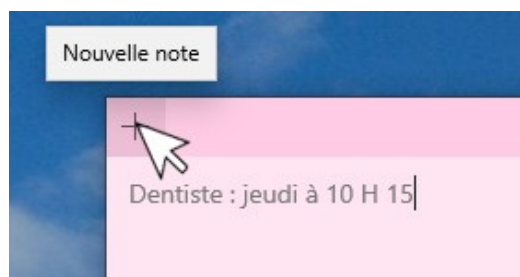


5) En cliquant sur le bouton "☰" (en haut à droite), on accède à une fenêtre qui permet de changer la couleur de la note, d'afficher la liste des notes et de supprimer la note en cours.

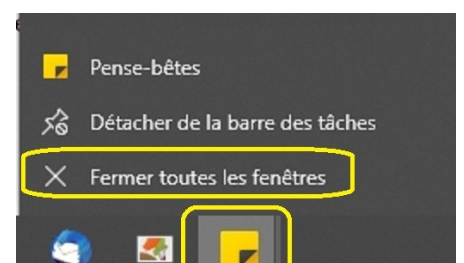


6) Le changement de couleur est immédiat. On peut aussi redimensionner la note comme une fenêtre habituelle de Windows.

7) Pour créer d'autres notes, cliquez sur le bouton + dans le titre d'une note.



Si vous arrêtez votre ordinateur avec des notes sur le bureau, elles seront automatiquement affichées au démarrage suivant. Vous pouvez épingler le Pense-bête dans la barre des tâches. Vous pourrez ainsi l'ouvrir et créer rapidement de nouvelles notes. Bien entendu, on peut également faire disparaître les notes du bureau sans les effacer.



**Les colonnes de la Newsletter vous sont ouvertes : faites-nous parvenir les articles que vous souhaitez voir publiés.**